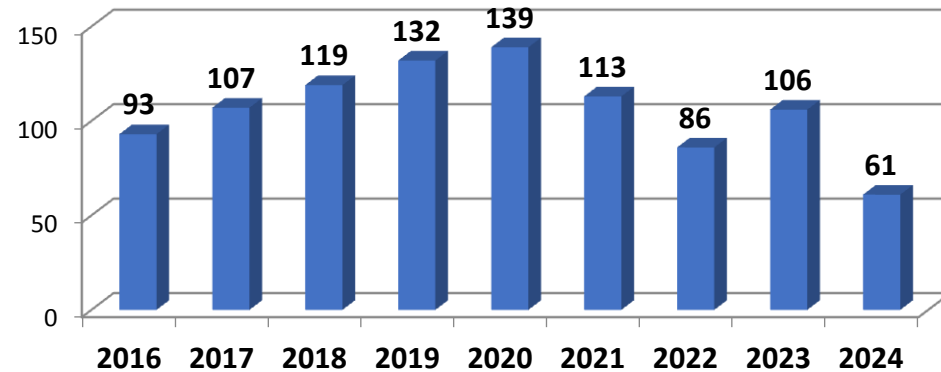


Panorama Epidemiológico SE 1-26 de 2023 de Enfermedad Febril Exantemática del Estado de Morelos

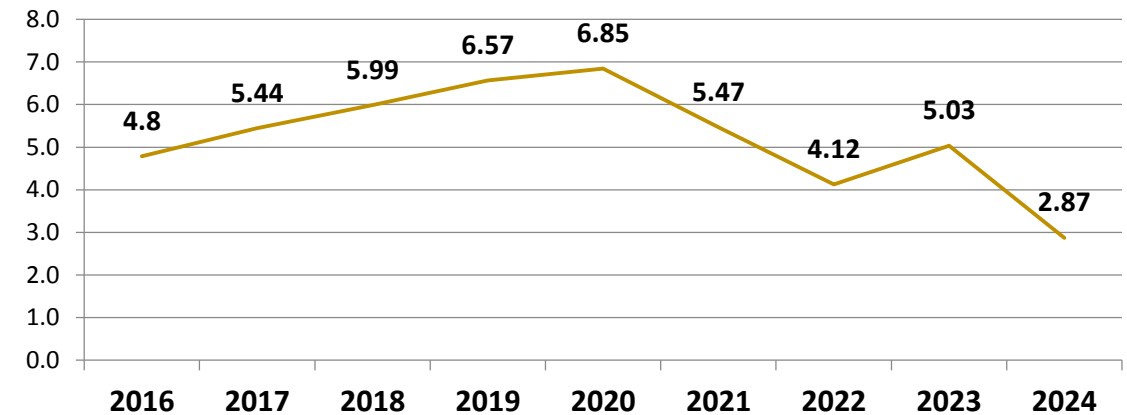
Servicios de Salud de Morelos
Coordinación Estatal de Vigilancia Epidemiológica.

Panorama Epidemiológico Enfermedad Febril Exantemática Morelos, SE 1-26 2024.

Distribución de Casos Notificados de EFE 2016-2024 Morelos



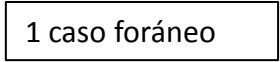
Tasa de Notificación de EFE 2016-2024 Morelos



Total de casos notificados en el Estado: 60
Un caso residente del estado atendido en
CDMX, **Total de casos: 61**

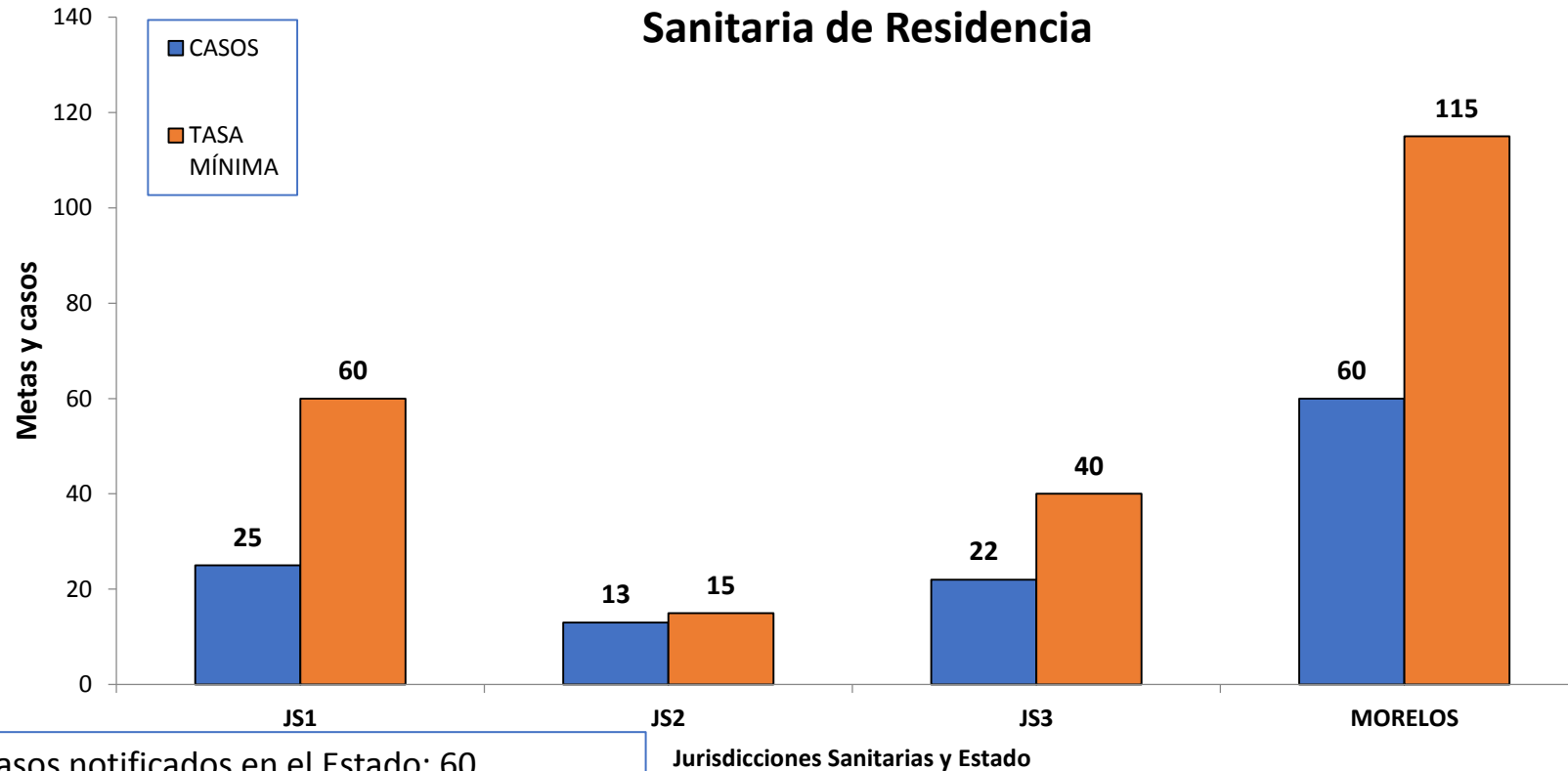
Fuente: SINAVE/DGE/SS. Sistema de Vigilancia Epidemiológica EFE. SE 1-26 de 2024

CASOS DE EFE POR MUNICIPIO DE RESIDENCIA EN MORELOS 2024

SERVICIOS
DE SALUD

Panorama Epidemiológico Enfermedad Febril Exantemática Morelos, SE 1-26 2024.

Tasa mínima de notificación y Casos de EFE por Jurisdicción Sanitaria de Residencia



Total de casos notificados en el Estado: 60
Un caso residente del estado atendido en CDMX, **Total de casos: 61**

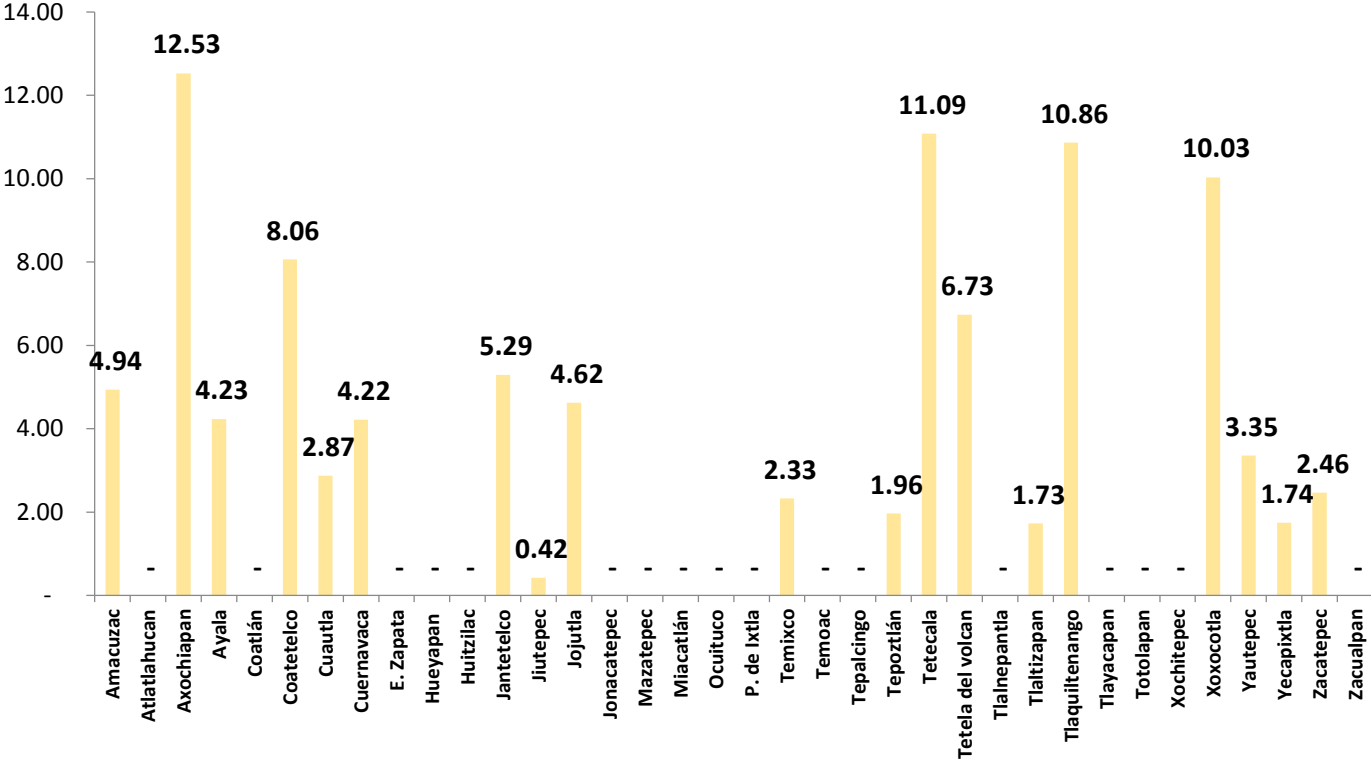
Fuente: SINAVE/DGE/SS. Sistema de Vigilancia Epidemiológica EFE. SE 1-26 de 2024

Panorama Epidemiológico

Enfermedad Febril Exantemática

Morelos, SE 1-26 2024.

Tasa de Notificación de Casos de EFE por Municipio de Residencia



Tasa Mínima: 1 caso por cada 20 mil habitantes. Tasa Mínima de notificación 2

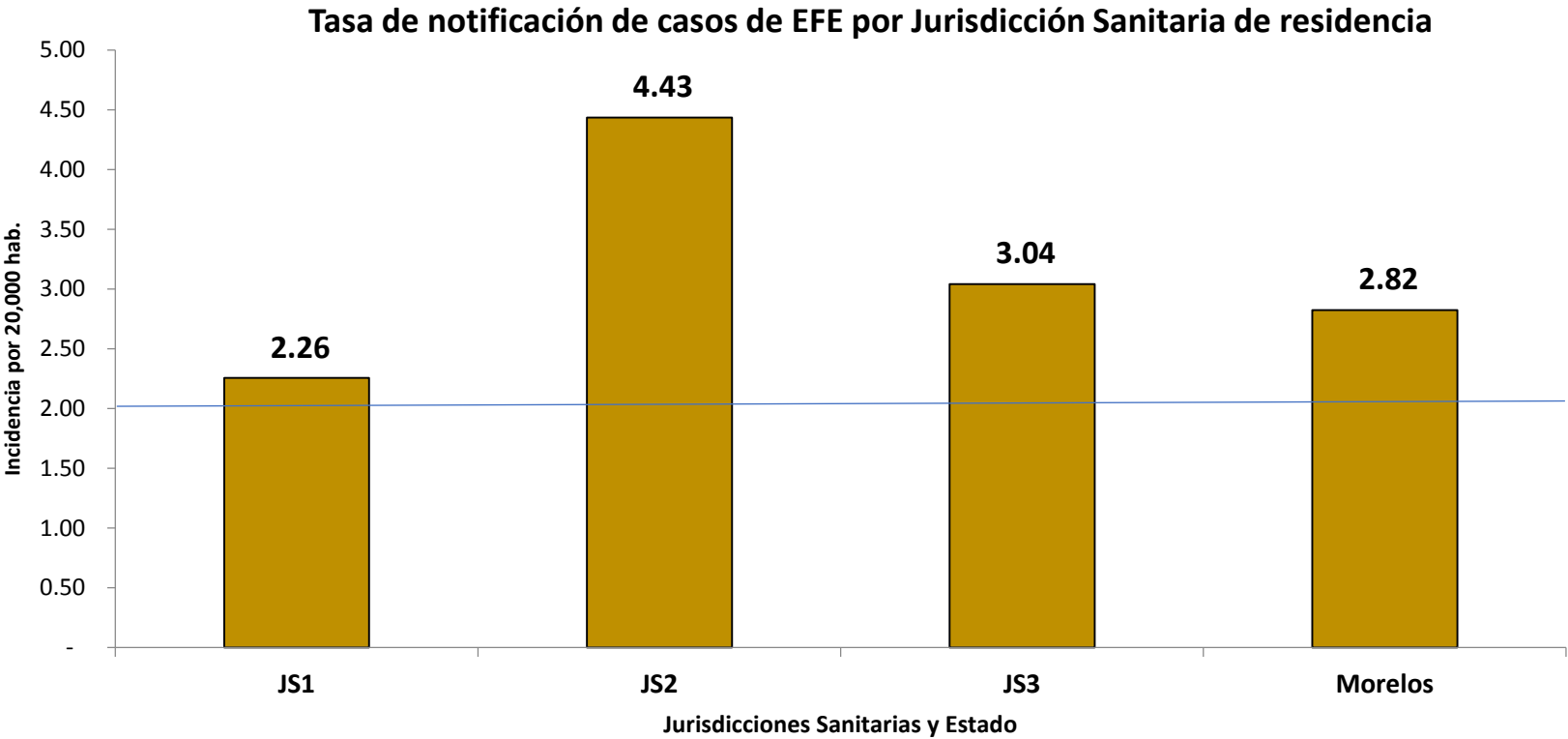
Municipio	Población	casos notificados	incidencia x 100 mil hab
Amacuzac	18,792	1	4.94
Atlatlahucan	26,944	0	-
Axochiapan	41,832	5	12.53
Ayala	95,929	4	4.23
Coatlán	11,234	0	-
Coatetelco	12,117	1	8.06
Cuautla	199,814	6	2.87
Cuernavaca	404,156	18	4.22
E. Zapata	114,317	0	-
Hueyapan	8,388	0	-
Huitzilac	26,178	0	-
Jantetelco	19,651	1	5.29
Jutepec	229,969	1	0.42
Jojutla	61,596	3	4.62
Jonacatepec	17,827	0	-
Mazatepec	10,308	0	-
Miacatlán	16,874	0	-
Ocuituco	20,523	0	-
P. de Ixtla	42,733	0	-
Temixco	130,559	3	2.33
Temoac	17,699	0	-
Tepalcingo	30,030	0	-
Tepoztlán	58,718	1	1.96
Tetecala	8,134	1	11.09
Tetela del volcán	15,861	1	6.73
Tiahuepan	8,482	0	-
Tlaltizapan	55,954	1	1.73
Tlaquiltenango	36,082	4	10.86
Tlayacapan	20,725	0	-
Totolapan	13,615	0	-
Xochitepec	78,529	0	-
Xoxocotla	29,692	3	10.03
Yautepec	112,957	4	3.35
Yecapixtla	59,888	1	1.74
Zacatepec	38,543	1	2.46
Zacualpan	10,641	0	-

Fuente: SINAVE/DGE/SS. Sistema de Vigilancia Epidemiológica EFE. SE 1-26 de 2024

Panorama Epidemiológico

Enfermedad Febril Exantemática

Morelos, SE 1-26 2024.



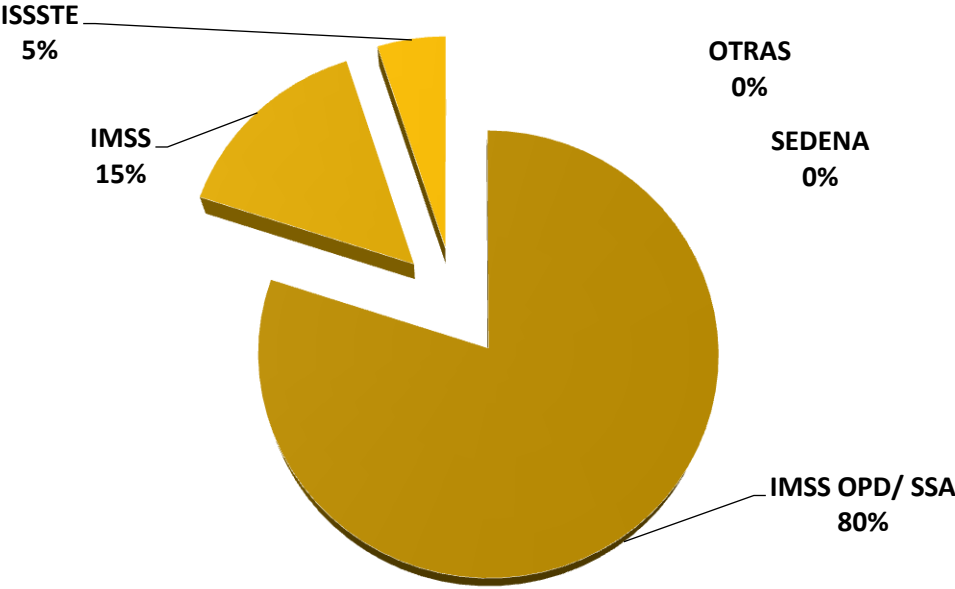
Total de casos notificados en el Estado: 60
Un caso residente del estado atendido en CDMX, **Total de casos: 61**

Municipio	Población	casos notificados	incidencia x 20 mil hab
JS1	1,101,093	25	2.26
JS2	283,392	13	4.43
JS3	720,806	22	3.04
Morelos	2,105,291	60	2.82

Fuente: SINAVE/DGE/SS. Sistema de Vigilancia Epidemiológica EFE. SE 1-26 de 2024

Panorama Epidemiológico Enfermedad Febril Exantemática Morelos, SE 1-26 2024.

Distribución de los casos de EFE por Institución
Notificante



INSTITUCIÓN	CASOS	% DIST.
SSA	48	80.0
IMSS	9	15.0
ISSSTE	3	5.0
SEDENA	0	0
OTRAS	0	0
TOTAL	60	100

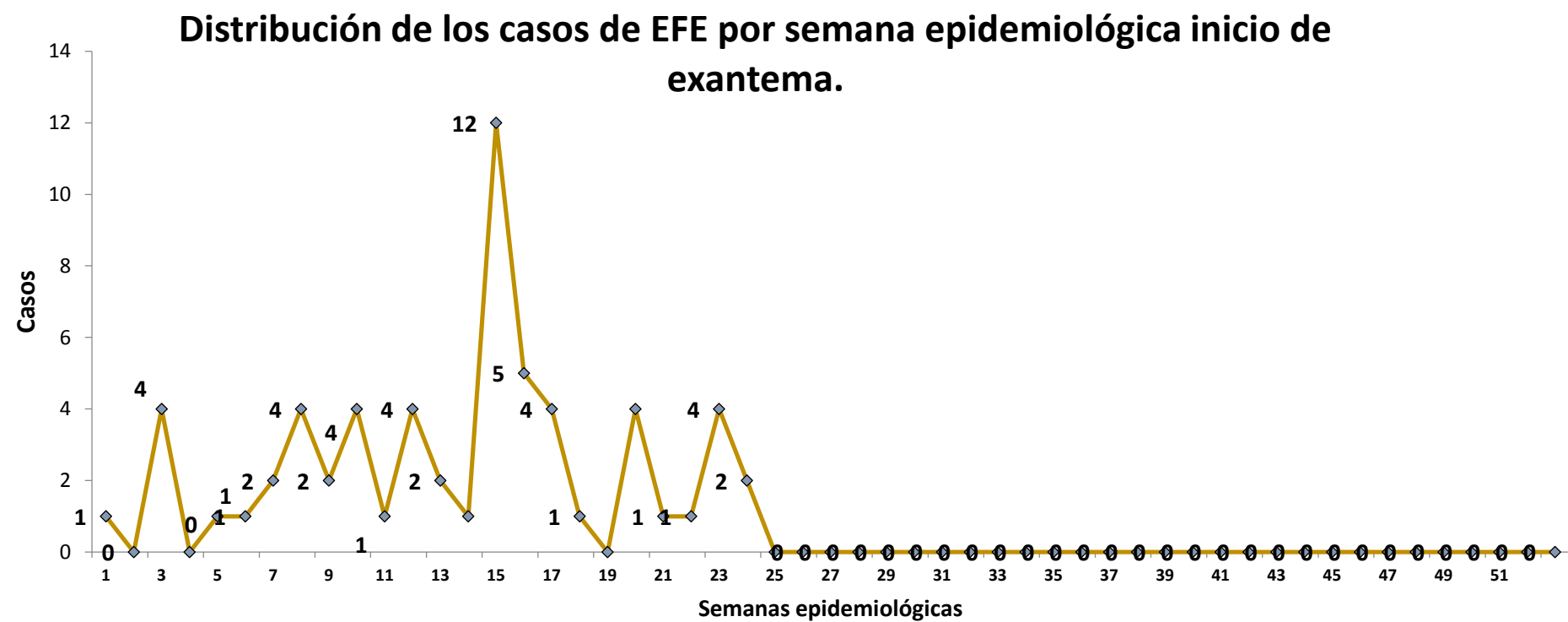
Total de casos notificados en el Estado: 60
Un caso residente del estado atendido en CDMX, **Total de casos: 61**

Fuente: SINAVE/DGE/SS. Sistema de Vigilancia Epidemiológica EFE. SE 1-26 de 2024

Panorama Epidemiológico

Enfermedad Febril Exantemática

Morelos, SE 1-26 2024.



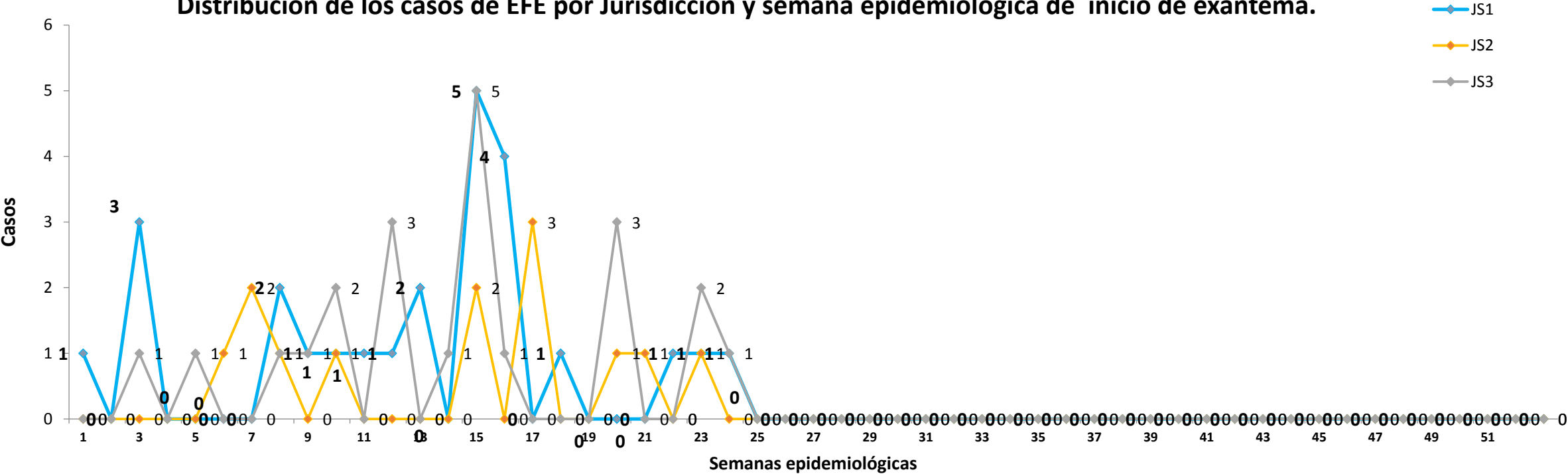
Fuente: SINAVE/DGE/SS. Sistema de Vigilancia Epidemiológica EFE. SE 1-26 de 2024

Panorama Epidemiológico

Enfermedad Febril Exantemática

Morelos, SE 1-26 2024.

Distribución de los casos de EFE por Jurisdicción y semana epidemiológica de inicio de exantema.



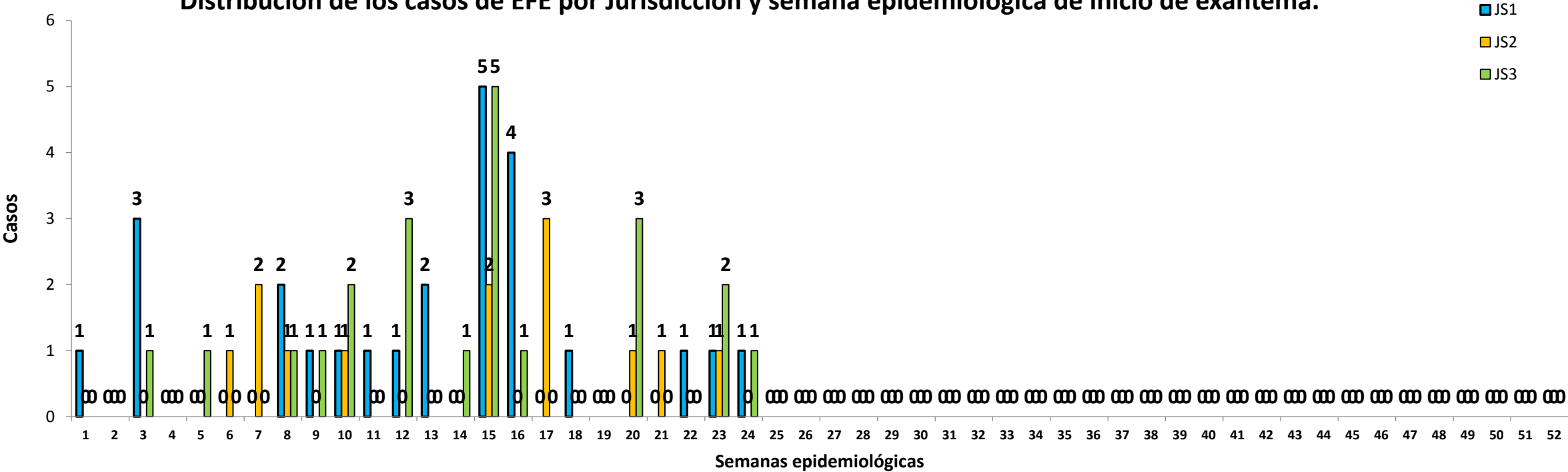
Fuente: SINAVE/DGE/SS. Sistema de Vigilancia Epidemiológica EFE. SE 1-26 de 2024

Panorama Epidemiológico

Enfermedad Febril Exantemática

Morelos, SE 1-26 2024.

Distribución de los casos de EFE por Jurisdicción y semana epidemiológica de inicio de exantema.



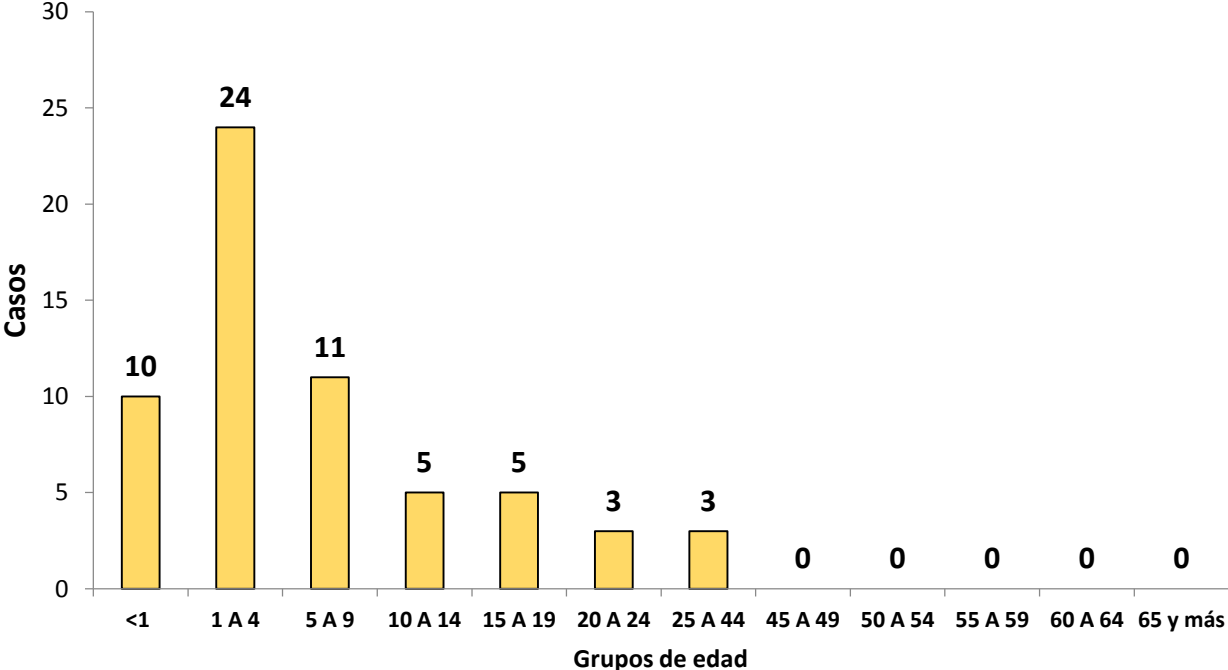
Fuente: SINAVE/DGE/SS. Sistema de Vigilancia Epidemiológica EFE. SE 1-26 de 2024

Panorama Epidemiológico

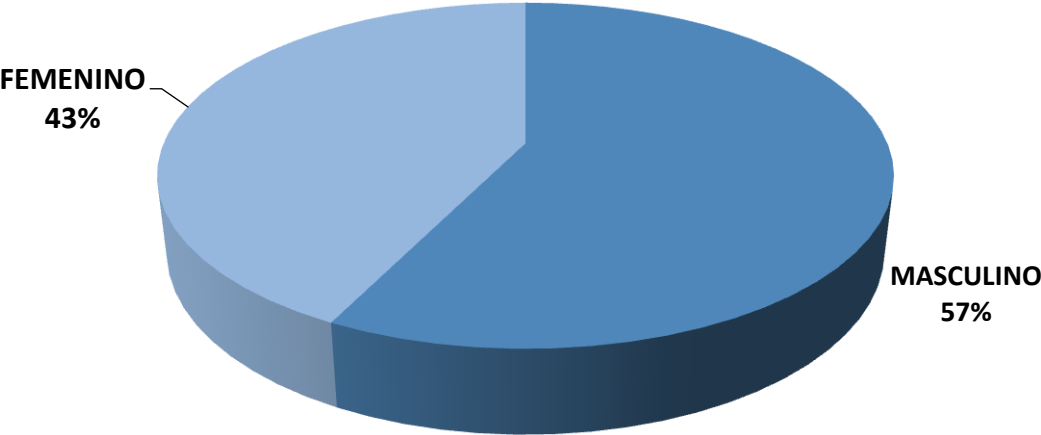
Enfermedad Febril Exantemática

Morelos, SE 1-26 2024.

Distribución de los casos de EFE por grupos de edad



Distribución de los casos de EFE por sexo

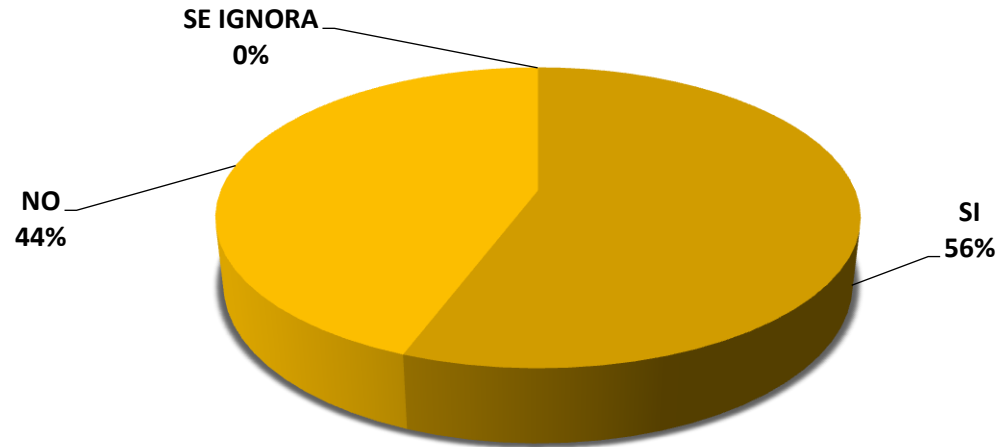


Fuente: SINAVE/DGE/SS. Sistema de Vigilancia Epidemiológica EFE. SE 1-26 de 2024

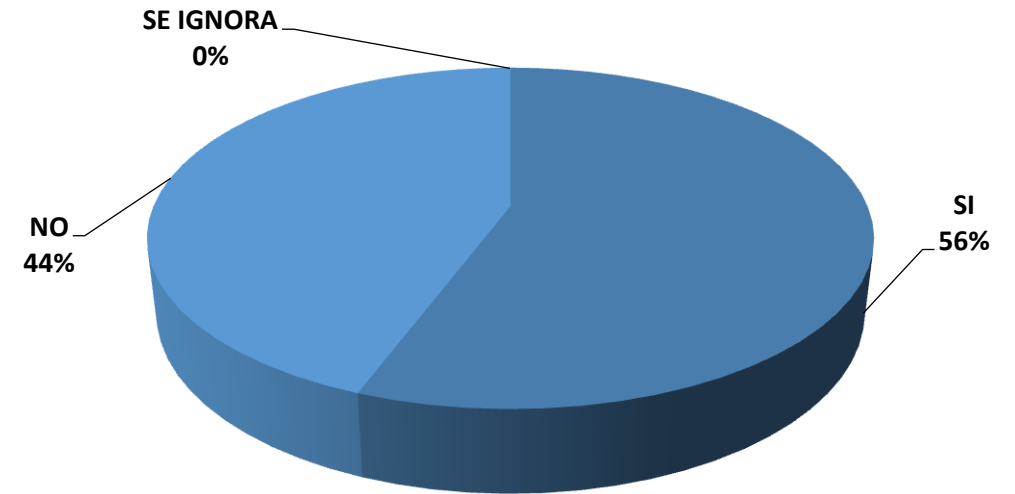
Panorama Epidemiológico Enfermedad Febril Exantemática Morelos, SE 1-26 2024.

Antecedentes Epidemiológicos de los Casos

Distribución de casos de EFE con antecedente de
Vacunación contra Sarampión



Distribución de los casos de EFE con antecedente de
Vacunación contra Rubéola



Fuente: SINAVE/DGE/SS. Sistema de Vigilancia Epidemiológica EFE. SE 1-26 de 2024

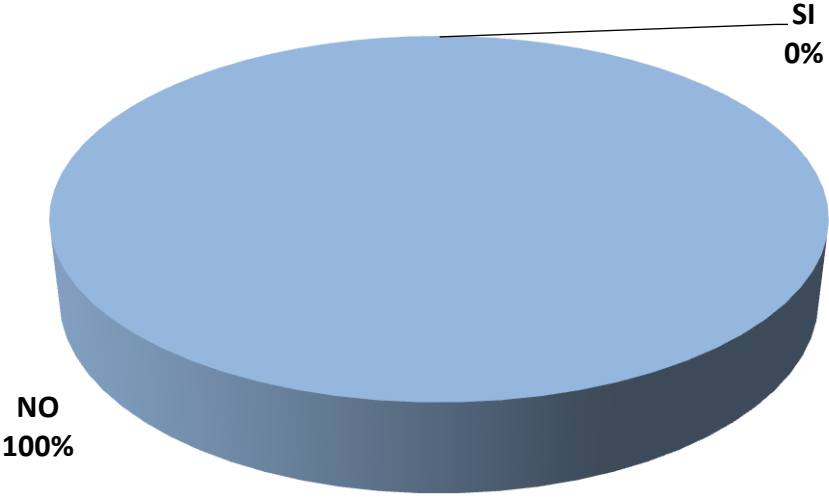
Panorama Epidemiológico Enfermedad Febril Exantemática Morelos, SE 1-26 2024.

Antecedentes Epidemiológicos de los Casos

Distribución de casos de EFE con Antecedentes de viaje o visitas recibidas 21 días previos



Distribución de casos de EFE que presentaron exantema 3 meses previos.



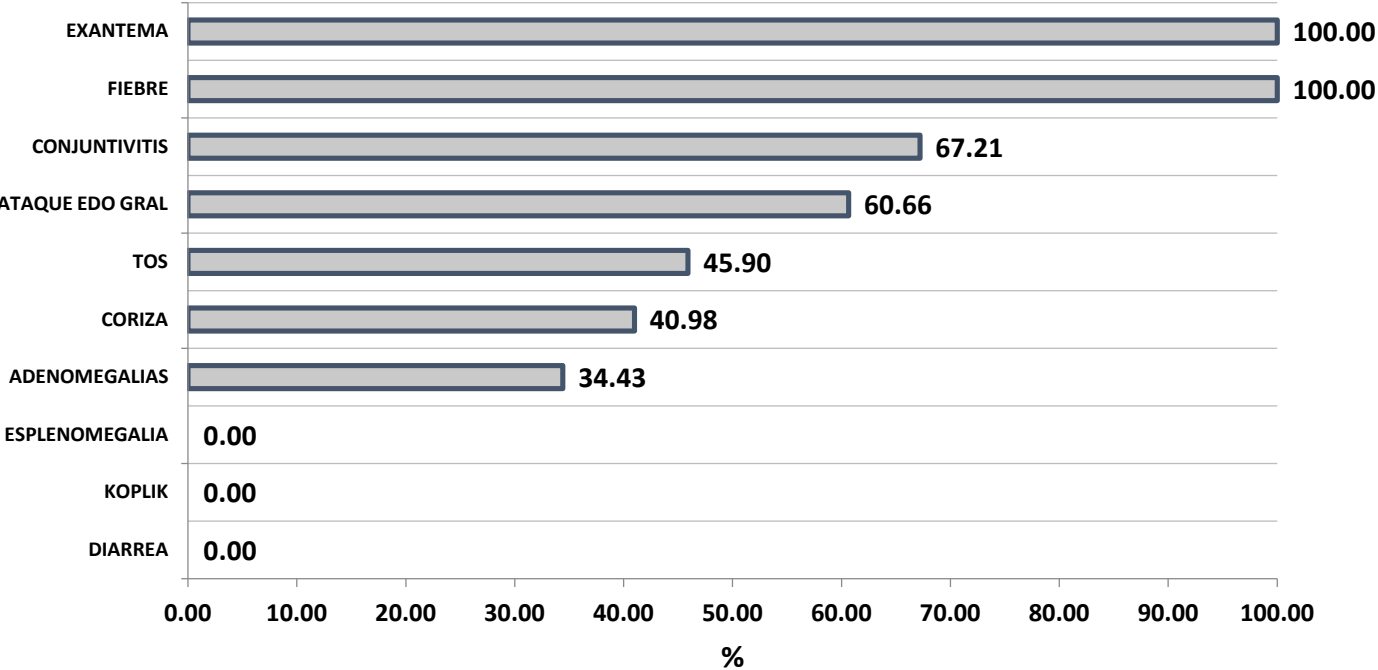
Fuente: SINAVE/DGE/SS. Sistema de Vigilancia Epidemiológica EFE. SE 1-26 de 2024

Panorama Epidemiológico

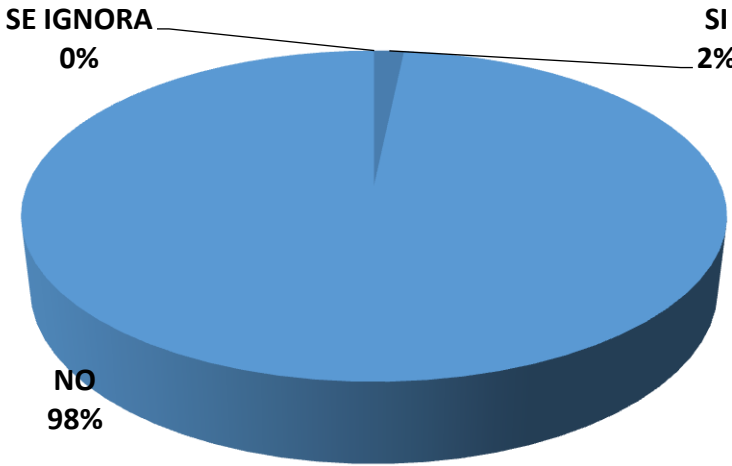
Enfermedad Febril Exantemática

Morelos, SE 1-26 2024.

Distribución de la presentación de síntomas de los casos de EFE

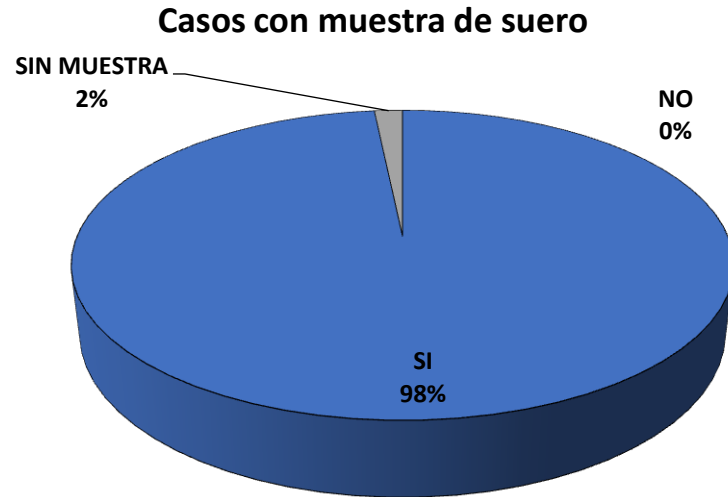


Distribución de los casos de EFE por hospitalización



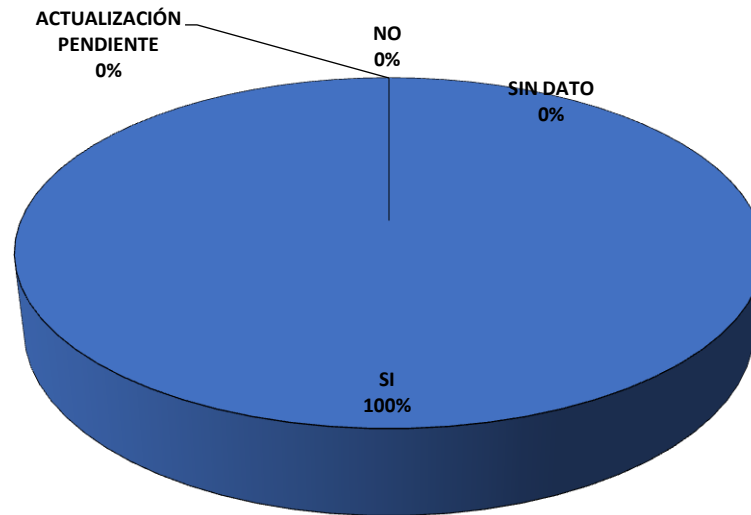
Fuente: SINAVE/DGE/SS. Sistema de Vigilancia Epidemiológica EFE. SE 1-26 de 2024

Panorama Epidemiológico Enfermedad Febril Exantemática Morelos, SE 1-26 2024.



El caso sin muestra corresponde al visto en CDMX

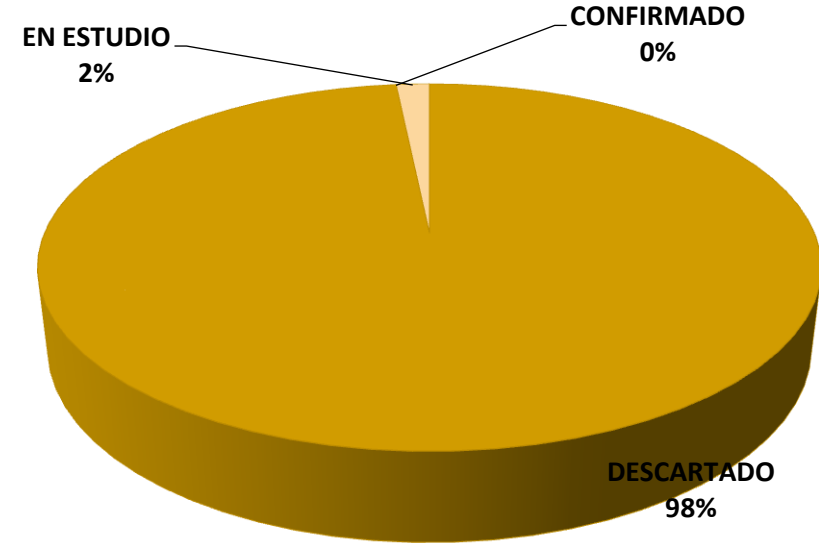
Casos en quienes se realizaron acciones de prevención y control



Fuente: SINAVE/DGE/SS. Sistema de Vigilancia Epidemiológica EFE. SE 1-26 de 2024

Panorama Epidemiológico Enfermedad Febril Exantemática Morelos, SE 1-26 2024.

Distribución de la clasificación diagnóstica final de lo casos de EFE



Diagnóstico	Casos Probables	Casos Confirmados	Casos Descartados
Sarampión	61	0	60
Rubéola	61	0	60
Casos Pendientes de Estudio	1		

El caso pendiente corresponde al visto en CDMX, ya que debido a que no se tomó muestra esta pendiente de sesionar por los SS de CDMX para descarte clínico.

Fuente: SINAVE/DGE/SS. Sistema de Vigilancia Epidemiológica EFE. SE 1-26 de 2024